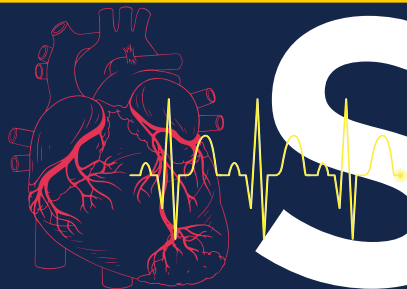


LATIDOS



Informativo oficial del **HCAM**

Todos los derechos reservados

HCAM LÍDERES EN
TECNOLOGÍA DE
PUNTA



IESSHCAM



@iesshcam



@HCAM_IESS

CONTENIDO

03

RX PORTATIL

05

TUBERCULOSIS

07

CUARTO FRÍO

08

GLAUCOMA

09

CÁNCER DE COLON

10

CIFRAS HCAM

Cuentas HCAM



IESSHCAM



@iesshcam



@HCAM_IESS



www.iess.gob.ec

CONSEJO EDITORIAL

GERENTE GENERAL (e)
Dr. Daniel Rodríguez V.

DIRECTOR MÉDICO
Dr. Edison Ramos

COMUNICACIÓN SOCIAL HCAM

Mgtr. Gabriela Calero B.

Directora periódico Latidos

Ing. Gabriela Merizalde R.

Diseño y diagramación

Mgtr. Lizeth Gallo

Lcdo. Paúl Rosero Ch.

Lcda. Paola Bravo

Redacción y edición de contenidos

Ing. Víctor Del Pozo C.

Ing. Gabriela Merizalde R.

Tec. Gabriela Rivadeneira G.

Fotografía y banco de imágenes



 (593-2) 2944200 – 2944300

 Ayacucho N19-63 y Av. 18 de Septiembre
Quito - Ecuador

 @IESSHCAM

 @iesshcam

 Hospital de Especialidades Carlos Andrade Marín

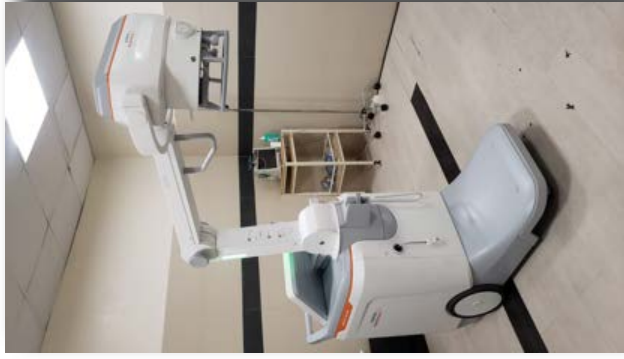
 @HCAM_IESS



<https://hcam.iess.gob.ec>

Nuevos equipos móviles de RAYOS X

La adquisición de estos equipos represento una inversión de \$540 mil y los beneficios que ofrecen son valiosos, puede mejorar y descongestionar la atención.



Adquirimos cinco equipos de rayos X móviles de última generación, los cuales han revolucionado la atención médica en los hospitales de todo el mundo, transformando la manera en que se diagnostican y tratan las enfermedades.

Estos dispositivos portátiles, equipados con tecnología de punta, han demostrado ser una herramienta invaluable para los profesionales de la salud, permitiéndoles realizar imágenes radiográficas de alta calidad en cualquier lugar y en cualquier momento.

Los equipos cuentan con varios beneficios como su capacidad para proporcionar imágenes radiográficas de alta resolución en tiempo real. Esto permite a los médicos obtener diagnósticos precisos de manera rápida y eficiente, lo que a su vez agiliza el proceso de tratamiento y mejora los resultados para los pacientes.

La portabilidad de estos dispositivos significa que pueden ser utilizados en diferentes áreas del hospital, incluyendo salas de emergencia, unidades de cuidados intensivos, quirófanos, neonatología lo que aumenta su versatilidad y utilidad.

Otro aspecto importante a destacar es la seguridad del paciente. Estos equipos están diseñados con características avanzadas de seguridad, como dosis de radiación ajustables y sistemas de control de calidad integrados, que garantizan la seguridad y el bienestar de los pacientes durante el procedimiento radiográfico.



Estos equipos de Rayos X cuentan con garantía de 5 y 8 años de vigencia tecnológica.



Esta enfermedad infecciosa causada por una bacteria que casi siempre afecta a los pulmones. Este hospital cuenta con el laboratorio de microbiología que tiene infraestructura y tecnología de última generación para un diagnóstico oportuno.



Las plataformas automatizadas para el procesamiento y análisis garantizan fiabilidad de los resultados para una pronta detección de tuberculosis en pacientes adultos y pediátricos. En el 2023, se detectaron 57 casos de tuberculosis de los cuales 36 fueron pulmonares y 21 casos extrapulmonares.

La mayoría de pacientes con síntomas como tos, dolores torácicos, pérdida de peso, fiebre y sudores nocturnos adquieren la enfermedad por debilidad del sistema inmunológico.

La Comisión de Prevención y Control de la Tuberculosis de esta casa de salud organizó una jornada informativa con charlas y stands durante la conmemoración del Día Mundial de concienciación de esta patología.

TUBERCULOSIS

Una detección temprana te salva



CUARTO FRÍO


para la correcta preservación de medicamentos



De esta forma respetamos la cadena de frío que inicia desde el proceso de producción, manteniéndose hasta llegar al usuario final que retira el producto de la farmacia.

Se diseñó e implementó un cuarto frío de aproximadamente 45 metros cuadrados para la Unidad de Bodega.

Esta infraestructura asegura la conservación, almacenamiento, distribución y control óptimo de los fármacos e insumos que necesitan ser mantenidos en cadena de frío.



El cuarto frío consta de paneles que aíslan el calor y que mediante una ráfaga de aire frío va a disminuir al nivel de temperatura, así los medicamentos estarán almacenados en un área seca, protegidos del calor y de la luz garantizando su integridad y eficacia. De lo contrario, ésta puede disminuir y sus elementos degradarse e incluso volverse tóxicos.

GLAUCOMA

La principal causa de ceguera en el mundo

El glaucoma es una enfermedad crónica del nervio óptico irreversible que puede deberse a varias causas y cuyo factor de riesgo más importante es la presión intraocular elevada. Es la principal causa de ceguera a nivel mundial ya que no presenta síntomas hasta estadios avanzados.

La doctora Liseth Mora cirujana oftalmóloga, sugiere que se hagan un control anual, en especial si tienen antecedentes familiares de glaucoma, presión intraocular y miopía elevada o antecedentes de diabetes.

La mejor manera de prevenir la enfermedad es diagnosticarla a tiempo, en el HCAM valoramos la presión intraocular, el estado del nervio, el ángulo camerular y realizamos exámenes de screening de glaucoma donde un equipo multidisciplinario brinda atención completa a nuestros pacientes.



La mejor manera de prevenir la enfermedad es diagnosticarla a tiempo.



En el Ecuador se presentan al rededor de 1200 nuevos casos de cáncer de colon cada año.



MARZO
31
DÍA MUNDIAL DE CÁNCER DE COLON

JORNADA

por el Día Mundial del Cáncer Colon



En el marco de la conmemoración del Día Mundial del Cáncer de Colon, la Unidad Técnica de Coloproctología organizó un simposio para dar a conocer los avances del hospital en el diagnóstico y tratamiento de esta enfermedad.

Recientemente esta casa de salud adquirió

una plataforma de endoscopia digestiva baja ideal para la prevención de cáncer de colon y de las enfermedades inflamatorias intestinales.

Este servicio es el más grande en el país y cuenta con personal capacitado con equipamiento moderno para brindar una atención integral.

El cáncer colorrectal, pueden detectarse de forma temprana y tratarse eficazmente a través de tamizajes. Entre los factores de riesgo, está la edad superior a 50 años, los antecedentes familiares y tener un diagnóstico de pólipos en el colon.





Rendición de cuentas

Transparentamos la gestión

El gerente general presentó la rendición de cuentas 2023 destacando los logros alcanzados con una ejecución presupuestaria de 157'224'068,44 que representó el 86,51% del monto asignado.

Entre los hitos de esta casa de salud en el 2023 sobresalieron la implementación de la Unidad de Trasplante de Progenitores Hematopoyéticos para pacientes con neoplasias hematológicas; la adquisición de equipos para diagnóstico y tratamiento; la construcción de un cuarto frío y la remodelación del área de Farmacotecnia.



Donación de kits escolares

Valoramos el gesto noble de nuestros pacientes

Niñas y niños que concurren al aula hospitalaria se beneficiaron de materiales didácticos gracias al donativo de una paciente oncológica de esta casa de salud.

El aula hospitalaria del HCAM garantiza el acceso, permanencia y aprendizaje en el sistema educativo de pacientes en situación de enfermedad, hospitalización o tratamiento.




Un llamado a la acción:

Día Mundial de la Obesidad

El 4 de marzo en conmemoración del Día Mundial de la Obesidad, realizamos el "Primer gym móvil a escala nacional" para concienciar sobre esta enfermedad y promover la actividad física regular en personas con esta condición.

En la Unidad Técnica de Endocrinología atendimos de manera integral a pacientes con obesidad. Entre abril y diciembre de 2023, 1400 pacientes con este diagnóstico fueron valorados.



Medicina preventiva

Alergia respiratoria

Durante la charla de Medicina preventiva y control ambiental en alergia respiratoria, asma y rinoconjuntivitis alérgica, el doctor Gonzalo Lascano explicó a los asistentes, familiares y pacientes las medidas que deben tomar en sus hogares para controlar los ácaros, la causa más común de la alergia respiratoria.

En Quito, existe un 15% de adolescentes de 13 a 15 años con rinitis alérgica, en el Ecuador entre el 5 y 10% de la población general padece esta enfermedad.



Cuidando nuestra salud

Día mundial del riñón

El HCAM realizó una jornada informativa en conmemoración al Día Mundial del Riñón. Este espacio contó con stands y se desarrollaron charlas sobre salud renal. En este día especial, reflexionamos con nuestro personal y pacientes sobre cómo podemos cuidar mejor de nuestros riñones, desde mantenernos hidratados hasta seguir una dieta equilibrada y evitar el exceso de toxinas. Fue una oportunidad para concienciar sobre las enfermedades renales y la importancia de la detección temprana y el tratamiento adecuado.



Superando Obstáculos:

La importancia del diagnóstico y tratamiento de enfermedades reumáticas infantiles

El HCAM ofreció charlas a padres y niños, sobre enfermedades reumáticas infantiles, la importancia del diagnóstico precoz y el tratamiento adecuado, fundamentados para ayudar a los niños a gestionar y superar estas enfermedades, permitiéndoles llevar una vida plena y activa. La investigación continua y la concienciación son clave para mejorar la comprensión y el manejo de estas afecciones en la población pediátrica.

CIFRAS HCAM

Marzo 2024

El Hospital de Especialidades Carlos Andrade Marín cuenta con profesionales altamente capacitados que brindan una atención de tercer nivel, en más de 50 especialidades médicas.

ATENCIONES

| | |
|------------------------|----------------|
| CONSULTA EXTERNA | 30.529 |
| EMERGENCIA | 13.312 |
| HOPITALIZACIÓN | 50.622 |
| HOPITALIZACIÓN DEL DÍA | 4.275 |
| TERAPIA INTENSIVA | 5.873 |
| COVID INTERMEDIOS | 12 |
| TOTAL | 104.628 |



PACIENTES ATENDIDOS

| | |
|------------------------|---------------|
| CONSULTA EXTERNA | 23.222 |
| EMERGENCIA | 3.568 |
| HOPITALIZACIÓN DEL DÍA | 1.458 |
| HOPITALIZACIÓN | 3.254 |
| TERAPIA INTENSIVA | 240 |
| INTERMEDIOS COVID | 2 |
| TOTAL | 31.766 |



Medicamentos entregados



111.835

Cirugías



948

Exámenes de laboratorio



122.316

Estudios de imagen



6.678

Partos



63